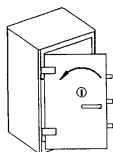


FAS/S&G 6580, 6880 och 6890

Instruktion för omställning till ny nyckel

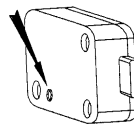
Viktigt! Läs igenom *hela* instruktionen innan du börjar omställningen. Omställningen ska *alltid* göras med öppen dörr. Prova *alltid* ny nyckel tre gånger innan du låser dörren. Bruka *aldrig* våld.

1.



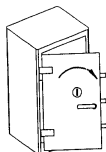
1. Öppna dörren och lås ut regelverket med handtaget. Vrid nyckeln moturs tills det tar stopp, d v s som man normalt låser skåpet

2.



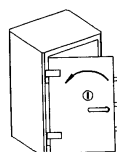
2. Tryck in knappen på låsets baksida med en penna eller smal mejsel och håll den intryckt. Nyckeln ska sitta i låset.

3.



3. Vrid nyckeln medurs tills det tar stopp, släpp knappen och ta ur nyckeln.

4.



4. Sätt in den *nya* nyckeln och vrid den moturs till låst läge. Låset är nu inställt efter den nya nyckeln.

För att högsta säkerhet ska uppnås bör följande iakttagas: Nyckeln bör alltid efter användning (även upplåsning) tas ur låset så att den ej är tillgänglig för obehöriga. Förvara alltid nyckeln på ett säkert ställe. Vid förlust av nyckel ska låset snarast ställas om till ny låsning